



ТЕРРИТОРИАЛЬНЫЙ ОРГАН  
ФЕДЕРАЛЬНОЙ СЛУЖБЫ  
ГОСУДАРСТВЕННОЙ СТАТИСТИКИ  
ПО ВОЛГОГРАДСКОЙ ОБЛАСТИ

# КОНСОЛИДИРОВАННЫЙ БЮДЖЕТ ВОЛГОГРАДСКОЙ ОБЛАСТИ



за 2018-2022 гг.



ТЕРРИТОРИАЛЬНЫЙ ОРГАН  
ФЕДЕРАЛЬНОЙ СЛУЖБЫ  
ГОСУДАРСТВЕННОЙ СТАТИСТИКИ  
ПО ВОЛГОГРАДСКОЙ ОБЛАСТИ

# Консолидированный бюджет

Волгоградской области

за 2018-2022 гг.

01

Доходы консолидированного бюджета  
Волгоградской области

02

Структура доходов консолидированного бюджета  
Волгоградской области

03

Расходы консолидированного бюджета  
Волгоградской области

04

Структура расходов консолидированного бюджета  
Волгоградской области

05

Профицит (+), дефицит (-) консолидированного  
бюджета Волгоградской области





# ДОХОДЫ КОНСОЛИДИРОВАННОГО БЮДЖЕТА ВОЛГОГРАДСКОЙ ОБЛАСТИ

динамика за 2018-2022 гг., млн рублей



**15,7%**

В % к ВРП – 2021 г.



**15,6%**

В % к ВРП – 2020 г.



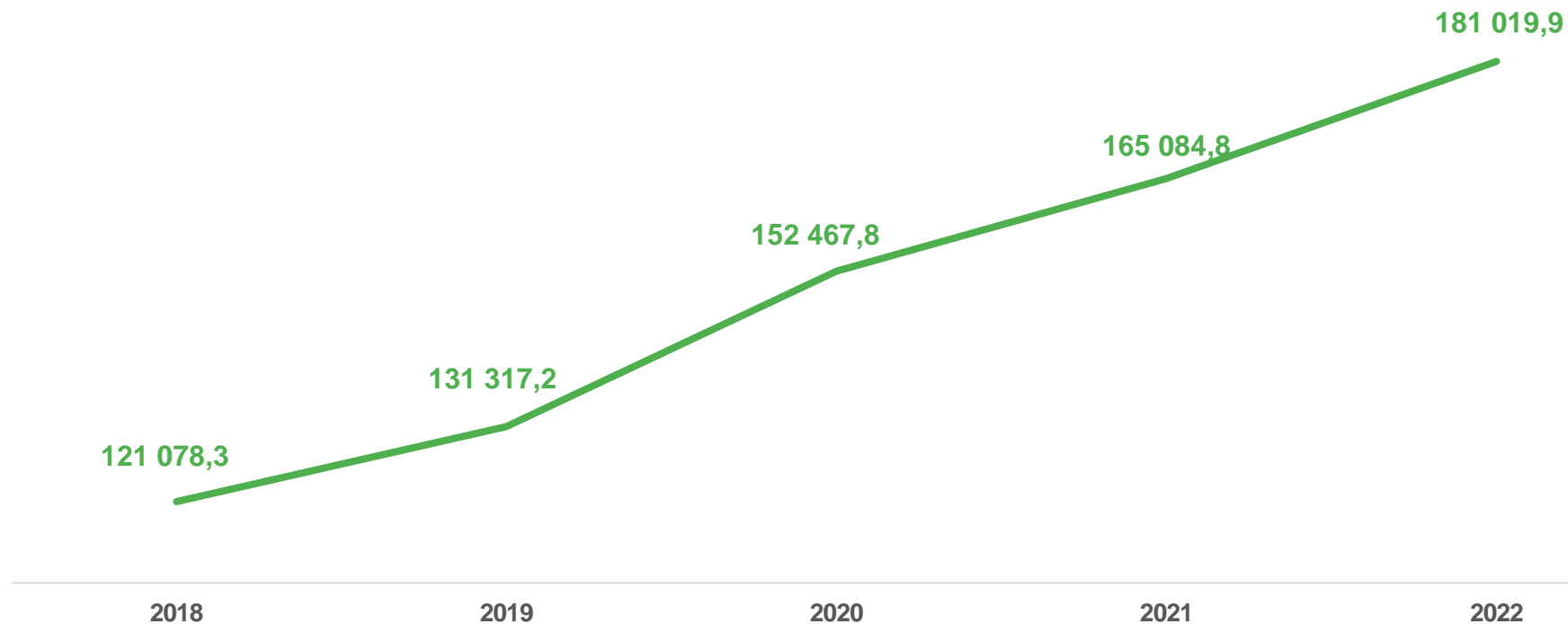
**13,6%**

В % к ВРП – 2019 г.



**13,0%**

В % к ВРП – 2018 г.



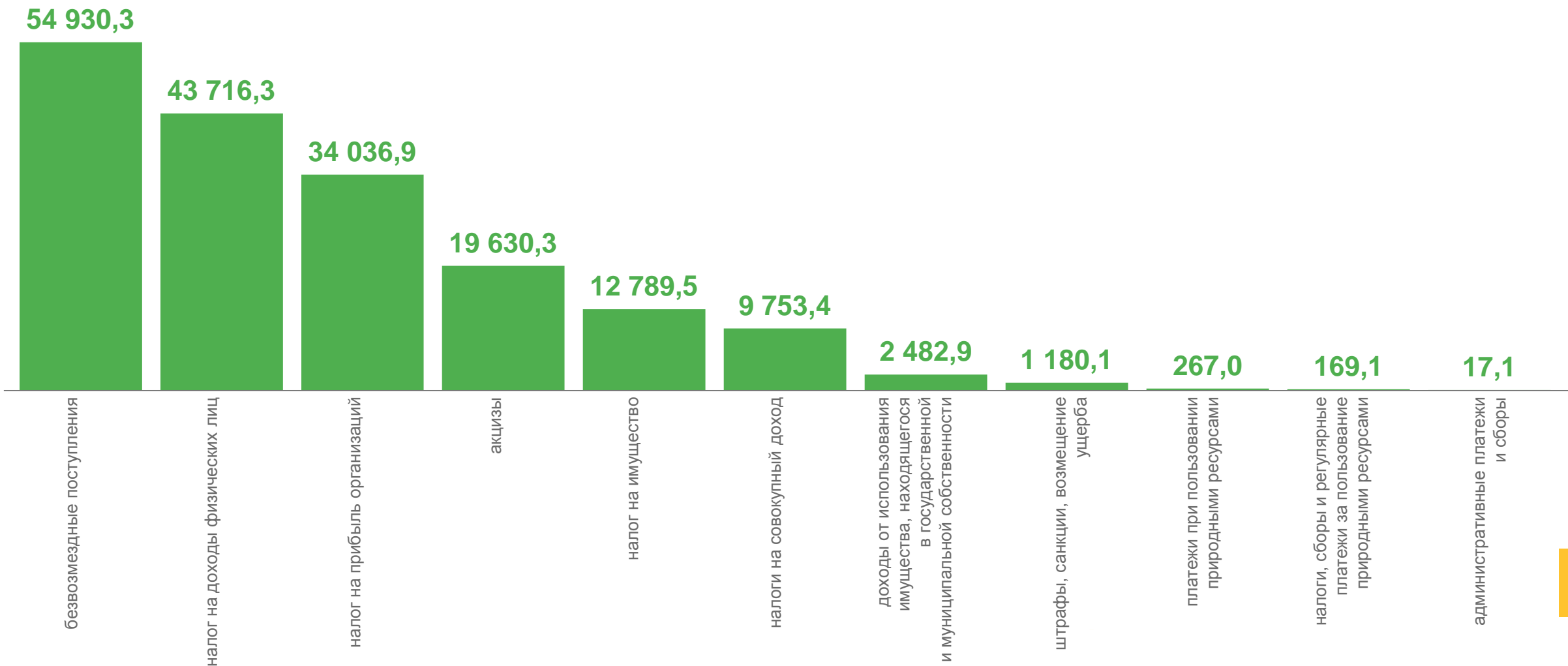
Доходы консолидированного бюджета Волгоградской области





# СТРУКТУРА ДОХОДОВ КОНСОЛИДИРОВАННОГО БЮДЖЕТА ВОЛГОГРАДСКОЙ ОБЛАСТИ

за 2022 г., млн рублей





# ДОХОДЫ КОНСОЛИДИРОВАННОГО БЮДЖЕТА ВОЛГОГРАДСКОЙ ОБЛАСТИ ЗА СЧЕТ БЕЗВОЗМЕЗДНЫХ ПОСТУПЛЕНИЙ

динамика за 2018-2022 гг., млн рублей



5,4%

В % к ВРП – 2021 г.



5,5%

В % к ВРП – 2020 г.



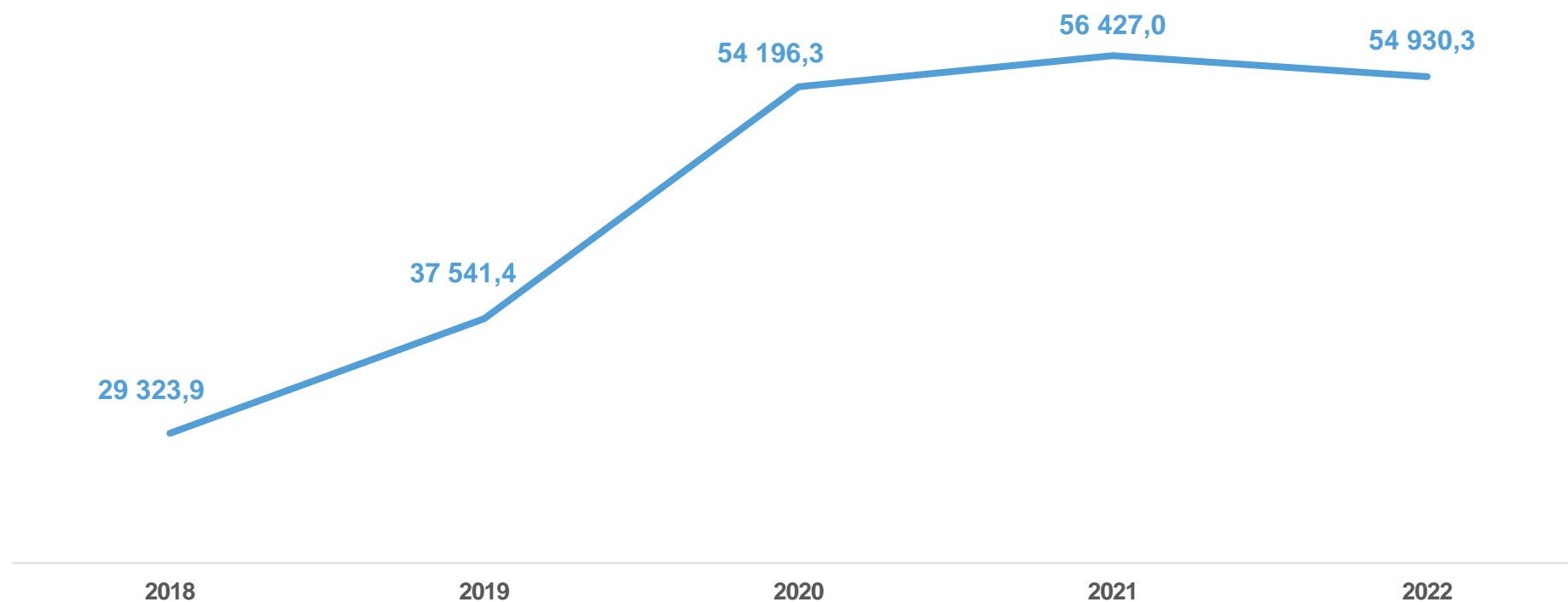
3,9%

В % к ВРП – 2019 г.



3,2%

В % к ВРП – 2018 г.



Безвозмездные поступления в консолидированный бюджет Волгоградской области





# ДОХОДЫ КОНСОЛИДИРОВАННОГО БЮДЖЕТА ВОЛГОГРАДСКОЙ ОБЛАСТИ ЗА СЧЕТ НАЛОГА НА ДОХОДЫ ФИЗИЧЕСКИХ ЛИЦ

динамика за 2018-2022 гг., млн рублей



**3,7%**

В % к ВРП – 2021 г.



**3,8%**

В % к ВРП – 2020 г.



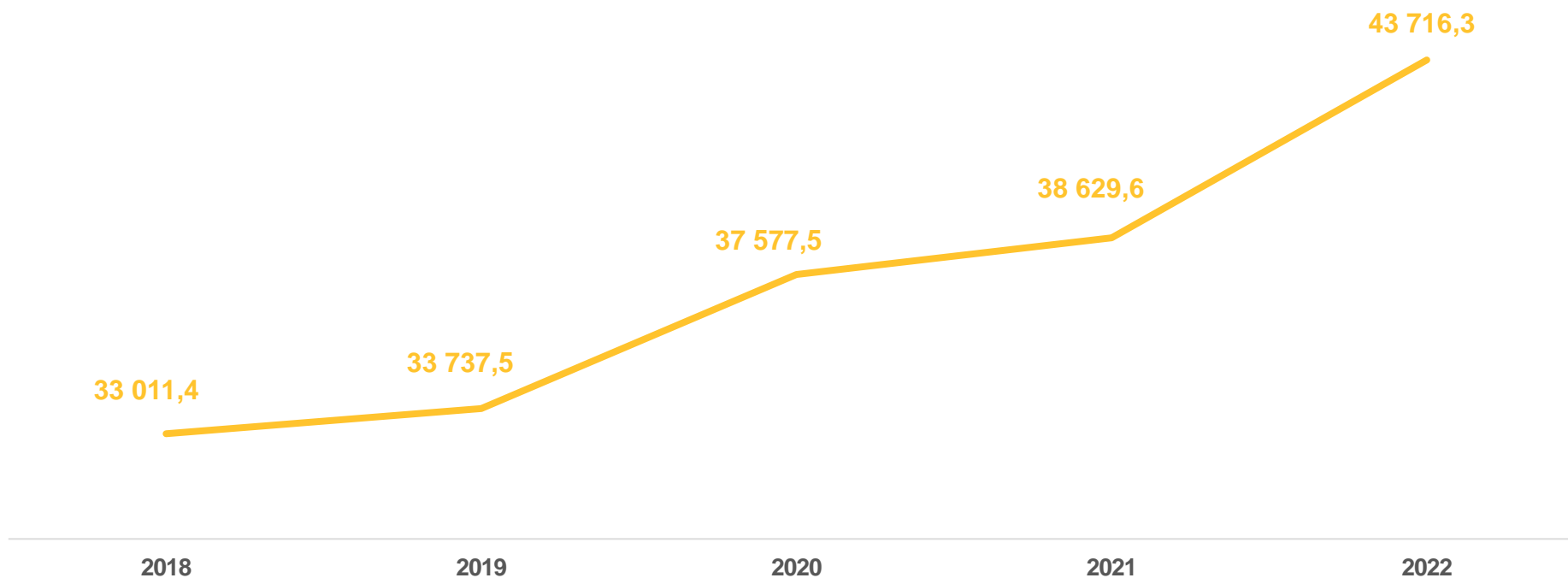
**3,5%**

В % к ВРП – 2019 г.



**3,6%**

В % к ВРП – 2018 г.



Доход консолидированного бюджета Волгоградской области за счет НДФЛ





# СТРУКТУРА ДОХОДОВ КОНСОЛИДИРОВАННОГО БЮДЖЕТА ВОЛГОГРАДСКОЙ ОБЛАСТИ

за 2022 г., %



Доля в общем объеме доходов бюджета

безвозмездные поступления	<b>30,3%</b>	налоги на совокупный доход	<b>5,4%</b>
налог на доходы физических лиц	<b>24,2%</b>	доходы от использования имущества, находящегося в государственной и муниципальной собственности	<b>1,4%</b>
налог на прибыль организаций	<b>18,8%</b>	штрафы, санкции, возмещение ущерба	<b>0,7%</b>
акцизы	<b>10,8%</b>	платежи при пользовании природными ресурсами	<b>0,1%</b>
налог на имущество	<b>7,1%</b>	налоги, сборы и регулярные платежи за пользование природными ресурсами	<b>0,1%</b>
		административные платежи и сборы	<b>0,0%</b>





# РАСХОДЫ КОНСОЛИДИРОВАННОГО БЮДЖЕТА ВОЛГОГРАДСКОЙ ОБЛАСТИ

динамика за 2018-2022 гг., млн рублей



15,8%

В % к ВРП – 2021 г.



15,9%

В % к ВРП – 2020 г.



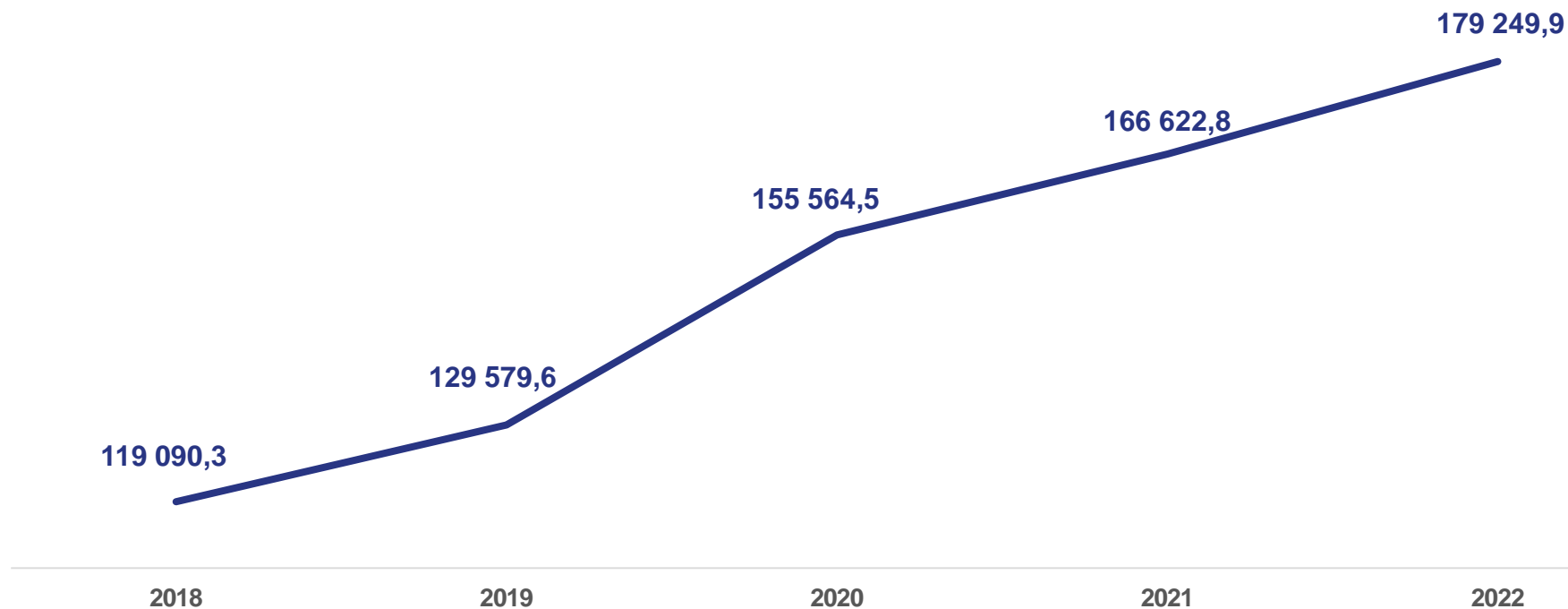
13,5%

В % к ВРП – 2019 г.



12,8%

В % к ВРП – 2018 г.



Расходы консолидированного бюджета Волгоградской области







# СТРУКТУРА РАСХОДОВ КОНСОЛИДИРОВАННОГО БЮДЖЕТА ВОЛГОГРАДСКОЙ ОБЛАСТИ

за 2022 г., млн рублей



На национальную экономику, из них:

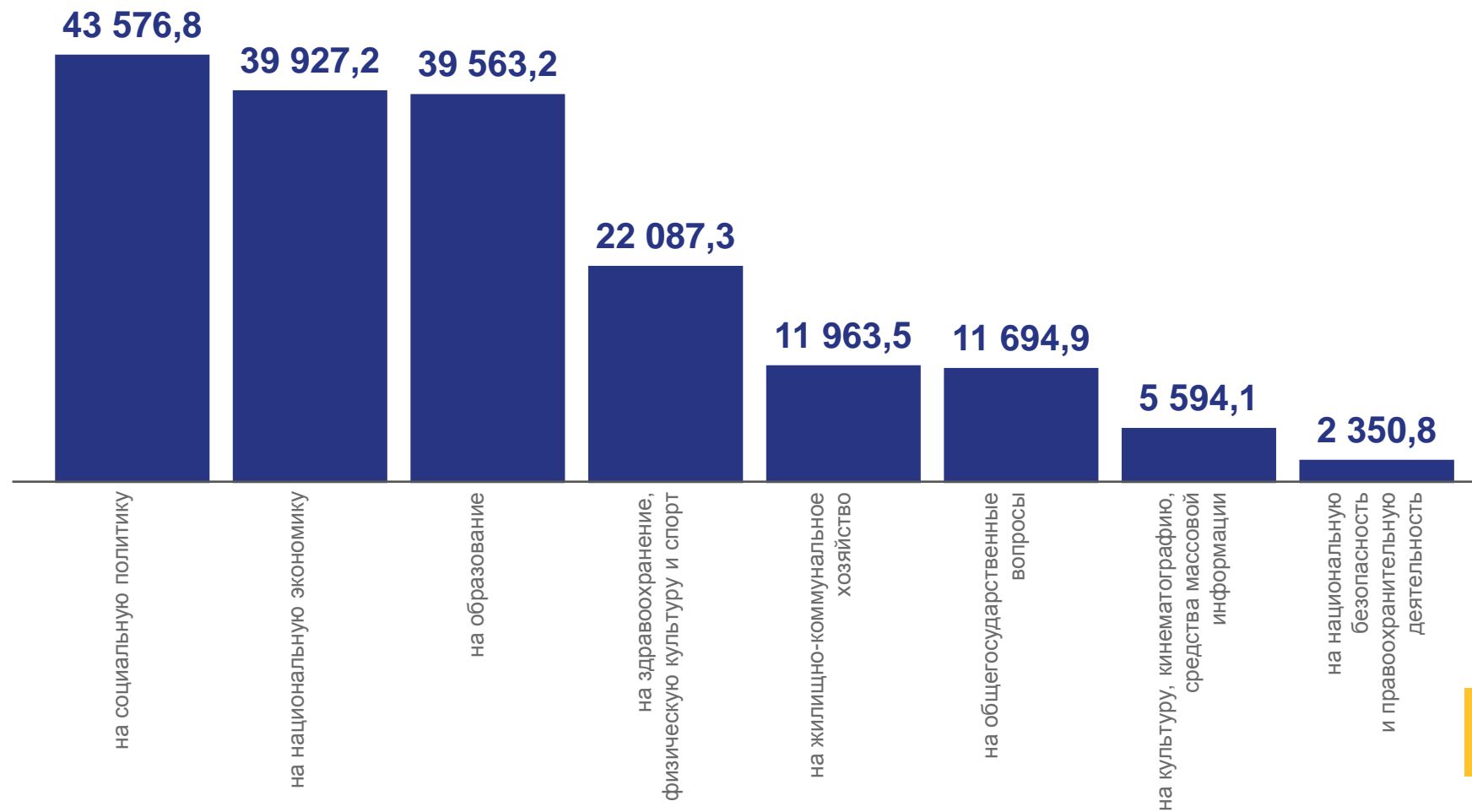
**39 927,2**

**5 825,4**

на транспорт

**22 826,9**

на дорожное хозяйство





# РАСХОДЫ КОНСОЛИДИРОВАННОГО БЮДЖЕТА ВОЛГОГРАДСКОЙ ОБЛАСТИ НА СОЦИАЛЬНУЮ ПОЛИТИКУ

динамика за 2018-2022 гг., млн рублей



**3,9%**

В % к ВРП – 2021 г.



**4,0%**

В % к ВРП – 2020 г.



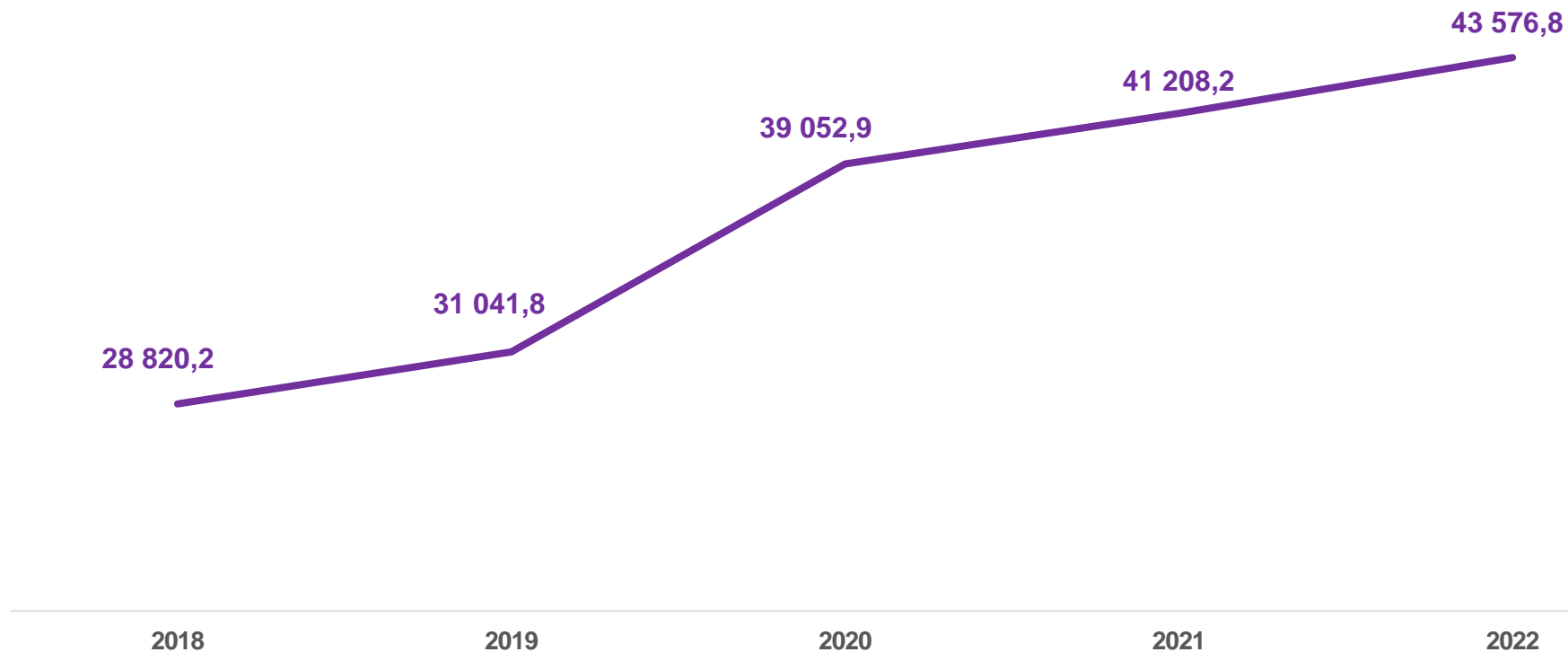
**3,2%**

В % к ВРП – 2019 г.



**3,1%**

В % к ВРП – 2018 г.



Безвозмездные поступления в консолидированный бюджет Волгоградской области





# СТРУКТУРА РАСХОДОВ КОНСОЛИДИРОВАННОГО БЮДЖЕТА ВОЛГОГРАДСКОЙ ОБЛАСТИ

за 2022 г., %

**%** Доля в общем объеме расходов бюджета

на общегосударственные вопросы **6,5%**

на национальную безопасность и  
правоохранительную деятельность **1,3%**

на национальную экономику **22,3%**


на жилищно-коммунальное хозяйство **6,7%**

на здравоохранение, физическую  
культуру и спорт **12,3%**

на социальную политику **24,3%**

на культуру, кинематографию, средства  
массовой информации **3,1%**





# ПРОФИЦИТ (+), ДЕФИЦИТ (-) КОНСОЛИДИРОВАННОГО БЮДЖЕТА ВОЛГОГРАДСКОЙ ОБЛАСТИ

динамика за 2018-2022 гг., млн рублей



**-0,1%**

В % к ВРП – 2021 г.



**-0,3%**

В % к ВРП – 2020 г.



**+0,2%**

В % к ВРП – 2019 г.



**+0,2%**

В % к ВРП – 2018 г.

